

>> Stahlprofile und Güteklassen










































42CrMoS4V 
 C60 
 C45 

16MnCrS5 
 20MnCrS5 
 S355J2 

Stahlprofil

Güteklasse

	Flachstahl EN 10058	     
	Bandstahl warmgewalzt, in Stäben	 
	Rundstahl EN 10060	     
	Vierkantstahl EN 10059	     
	Breitflachstahl DIN 59200	    
	Winkelstahl EN 10056-1	
	Kranlaufschienen mit Kantenradius	
	T-Stahl EN 10055	
	U-Stahl EN 10279	
	Formstahl EN 10279	